

H. AYUNTAMIENTO DE TANTOYUCA, VER.
Estado de Situación Financiera
Al 31 de Diciembre de 2019 y al 30 de Noviembre de 2020



Concepto	2020	31 de Diciembre de 2019	Concepto	2020	31 de Diciembre de 2019
ACTIVO			PASIVO		
ACTIVO CIRCULANTE			PASIVO CIRCULANTE		
Efectivo y Equivalentes	\$87,104,324.03	\$16,721,645.06	Cuentas por Pagar a Corto Plazo	\$1,169,480.29	\$858,582.55
Derechos a Recibir Efectivo o Equivalentes	\$22,780,618.91	\$22,442,421.31	Documentos por Pagar a Corto Plazo	\$0.00	\$0.00
Derechos a Recibir Bienes o Servicios	\$49,969,467.04	\$0.00	Porción a Corto Plazo de la Deuda Pública a Largo Plazo	\$0.00	\$0.00
Inventarios	\$0.00	\$0.00	Títulos y Valores a Corto Plazo	\$0.00	\$0.00
Almacenes	\$0.00	\$0.00	Pasivos Diferidos a Corto Plazo	\$0.00	\$0.00
Estimación por Pérdida o Deterioro de Activos Circulantes	\$0.00	\$0.00	Fondos y Bienes de Terceros en Garantía y/o Administración a Corto Plazo	\$0.00	\$0.00
Otros Activos Circulantes	\$0.00	\$0.00	Provisiones a Corto Plazo	\$0.00	\$0.00
TOTAL DE ACTIVOS CIRCULANTES	\$159,854,409.98	\$39,164,066.37	Otros Pasivos a Corto Plazo	\$0.00	\$284,682.99
ACTIVO NO CIRCULANTE			TOTAL DE PASIVOS CIRCULANTES	\$1,169,480.29	\$1,143,265.54
Inversiones Financieras a Largo Plazo	\$890,139.93	\$1,194,502.99	PASIVO NO CIRCULANTE		
Derechos a Recibir Efectivo o Equivalentes a Largo Plazo	\$2,223,252.32	\$2,216,543.22	Cuentas por Pagar a Largo Plazo	\$7,166,886.79	\$7,166,886.79
Bienes Inmuebles, Infraestructura y Construcciones en Proceso	\$99,529,324.42	\$102,096,553.62	Documentos por Pagar a Largo Plazo	\$0.00	\$0.00
Bienes Muebles	\$37,986,077.22	\$36,805,307.93	Deuda Pública a Largo Plazo	\$7,561,423.23	\$7,755,328.29
Activos Intangibles	\$400,000.00	\$806,824.28	Pasivos Diferidos a Largo Plazo	\$0.00	\$0.00
Depreciación, Deterioro y Amortización Acumulada de Bienes	\$0.00	\$0.00	Fondos y Bienes de Terceros en Garantía y/o Administración a Largo Plazo	\$0.00	\$0.00
Activos Diferidos	\$0.00	\$0.00	Provisiones a Largo Plazo	\$0.00	\$0.00
Estimación por Pérdida o Deterioro de Activos no Circulantes	\$0.00	\$0.00	TOTAL DE PASIVOS NO CIRCULANTES	\$14,728,310.02	\$14,922,215.08
Otros Activos no Circulantes	\$0.00	\$0.00	TOTAL DEL PASIVO	\$15,897,790.31	\$16,065,480.62
TOTAL DE ACTIVOS NO CIRCULANTES	\$141,028,793.89	\$143,119,732.04	HACIENDA PÚBLICA/ PATRIMONIO		
TOTAL DEL ACTIVO	\$300,883,203.87	\$182,283,798.41	HACIENDA PÚBLICA/PATRIMONIO CONTRIBUIDO		
			Aportaciones	\$0.00	\$0.00
			Donaciones de Capital	\$8,753.54	\$0.00
			Actualización de la Hacienda Pública/Patrimonio	\$116,694,391.52	\$121,427,030.58
			HACIENDA PÚBLICA /PATRIMONIO GENERADO		


H. AYUNTAMIENTO DE TANTOYUCA, VER.
Estado de Situación Financiera
Al 31 de Diciembre de 2019 y al 30 de Noviembre de 2020





Concepto	2020	31 de Diciembre de 2019	Concepto	2020	31 de Diciembre de 2019
			Resultados del Ejercicio (Ahorro/Desahorro)	\$123,161,978.08	\$21,942,591.26
			Resultados de Ejercicios Anteriores	\$42,981,309.32	\$20,709,714.85
			Revalúos	\$0.00	\$0.00
			Reservas	\$0.00	\$0.00
			Rectificaciones de Resultados de Ejercicios Anteriores	\$2,138,981.10	\$2,138,981.10
			EXCESO O INSUFICIENCIA EN LA ACTUALIZACIÓN DE LA HACIENDA PÚBLICA/PATRIMONIO		
			Resultado por Posición Monetaria	\$0.00	\$0.00
			Resultado por Tenencia de Activos no Monetarios	\$0.00	\$0.00
			TOTAL HACIENDA PÚBLICA/PATRIMONIO	\$284,985,413.56	\$166,218,317.79
			TOTAL DEL PASIVO Y HACIENDA PÚBLICA/PATRIMONIO	\$300,883,203.87	\$182,283,798.41


Bajo protesta de decir verdad declaramos que los Estados Financieros y sus Notas son razonablemente correctos y responsabilidad del emisor




 MYZ AMADO GUZMÁN AVILES
 Presidente Municipal


 C. DELFINA DEL ANGEL HERNANDEZ
 Sindico


 C. HOMERO SANCHEZ RIVERA
 Regidor Primero


 LEC LEONORILDA PÉREZ SANCHEZ
 Tesorero

